

2023年5月份全县经济运行情况简述

一、工业生产

1-5月，全县规模以上工业总产值累计308.3亿元，同比增长14.5%，增加值同比增长17.3%。26个大类行业中，有10个行业产值实现正增长，增长面为38.5%。农副食品加工业、冶金两大主导行业实现产值210.81亿元，占全县规模以上工业总产值的比重为68.4%。32家产值过亿元企业累计总产值252.3亿元，占全县总产值的比重为81.8%，拉动全县产值同比增长23.6个百分点。规模以上工业用电累计31.17亿千瓦时，同比下降1.3%。

营业收入累计308.32亿元，同比增长14.1%；累计利润-4.32亿元，同比下降212.2%。

二、固定资产投资

1-5月，全县规模以上固定资产投资同比增长8%。分产业看，第一产业投资下降52.2%，第二产业投资下降11.2%，第三产业投资增长18.4%。96个500万元以上项目投资增长7.6%。23个房地产项目投资增长8.9%，商品房销售面积增长4.4%。

三、消费市场

1-5月，全县限额以上单位消费品零售额8.1亿元，同比增长7.5%。

从限额以上单位分行业销售额（营业额）看，批发业销售额增长6.9%；零售业销售额增长7.8%；住宿业营业额增长17.7%；餐饮业营业额增长11.4%。

四、财税收入

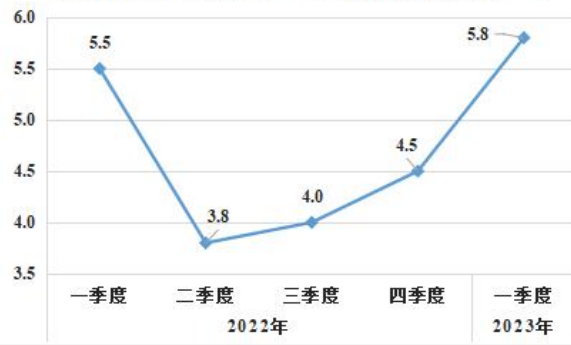
1-5月，全县一般公共预算收入完成10.01亿元，同比增长11.3%。其中，税收收入7.99亿元，增长7.8%，税收占一般公共预算收入的比重为79.9%。

1-5月，税务部门累计收入12.77亿元，同比增长6.7%。其中，增值税增长4.7%，消费税增长338.6%，企业所得税增长4.6%，个人所得税增长191%。

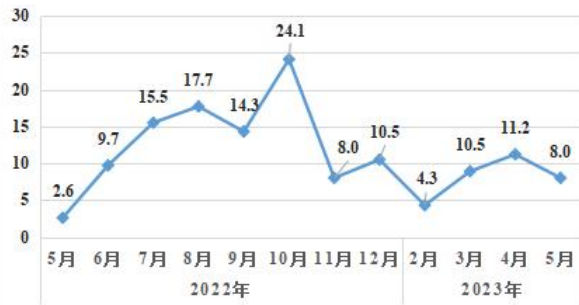
五、金融市场

截至5月末，全县金融机构本外币各项存款余额762.46亿元，较年初增加80.5亿元。其中，住户存款582.52亿元，较年初增加44.76亿元。各项贷款余额490.32亿元，较年初增加37.08亿元。

莒南县生产总值（GDP）累计增长速度（%）



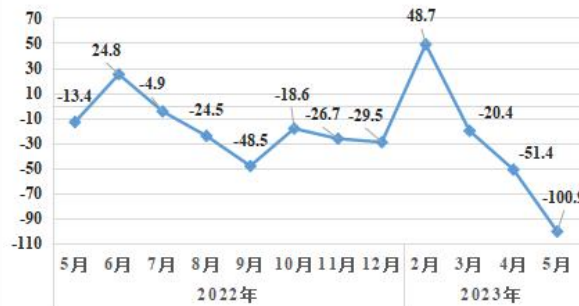
规模以上固定资产投资累计增长速度（%）



规模以上工业增加值累计增长速度（%）



规模以上工业利税累计增长速度（%）



主要经济指标对比表

指标	莒南县		临沂市	山东省
	总量 (亿元)	增速 (%)	增速 (%)	增速 (%)
地区生产总值	61.6	5.8	4.9	4.7
第一产业	5.5	3.8	3.8	3.8
第二产业	28.0	9.6	5.9	5.1
第三产业	28.1	3.0	4.3	4.5
规模以上工业增加值	—	17.3	11.2	6.3
固定资产投资	—	8.0	5.8	5.0
商品房销售面积	—	4.4	-4.7	—
限额以上单位消费品零售额	8.1	7.5	12.0	8.0
工业用电量（亿千瓦时）	33.6	0.7	2.9	—
一般公共预算收入	10.0	11.3	3.2	10.3
税务部门收入	12.8	6.7	—	—
金融机构本外币存款余额	762.5	13.8	—	11.6
金融机构本外币贷款余额	490.3	13.3	—	12.1
全体居民人均可支配收入（元）	8527	4.4	4.2	4.7
城镇居民人均可支配收入（元）	11917	4.0	3.7	3.8
农村居民人均可支配收入（元）	4961	5.7	5.3	5.5

注：地区生产总值和人均可支配收入均是季度数据。

规模以上工业主要经济指标

指标名称	当月	增速 (%)	本月止 累计	增速 (%)
一、工业总产值（万元）	641615	7.8	3082979	14.5
二、工业增加值（万元）	—	—	—	17.3
三、工业出口交货值（万元）	34033	-14.0	174589	-8.2
四、工业用电量（万千瓦时）	63004	-14.2	311678	-1.3
五、工业产品销售率（%）	102.4	1.4	93.7	-4.4
六、工业经济效益（万元）				
营业收入	—	—	3083157	14.1
利税合计	—	—	-687	-100.9
其中：利润	—	—	-43155	-212.2
税金	—	—	42468	18.1
亏损企业亏损额	—	—	89697	307.5
应收账款	—	—	954315	21.4
产成品	—	—	472760	0.3

规模以上工业主要行业指标（一）

行业名称	工业总产值		工业利税	
	总量 (万元)	增速 (%)	总量 (万元)	增速 (%)
黑色金属矿采选业	1715	-46.6	-239	-113.0
农副食品加工业	788183	0.1	10955	-27.7
食品制造业	57859	79.7	4702	444.2
纺织业	43062	-64.4	-264	-110.4
纺织服装、服饰业	2376	72.8	93	116.3
皮革、毛皮、羽毛及其制品和制鞋业	9806	-14.8	249	465.9
木材加工和木、竹、藤、棕、草制品业	7152	-22.5	127	23.3
家具制造业	20946	-41.8	606	-40.1
造纸和纸制品业	27908	-9.6	-3106	-322.3
印刷和记录媒介复制业	53501	16.9	4621	74.4
文教、工美、体育和娱乐用品制造业	57259	-24.7	554	41.7
化学原料和化学制品制造业	200245	-17.6	16541	-17.2
医药制造业	20805	-16.8	3258	5.1
化学纤维制造业	13741	16.1	248	--

规模以上工业主要行业指标（二）

行业名称	工业总产值		工业利税	
	总量 (万元)	增速 (%)	总量 (万元)	增速 (%)
橡胶和塑料制品业	30581	-45.2	-2720	-124.5
非金属矿物制品业	51967	-8.6	115	-95.5
黑色金属冶炼和压延加工业	1319918	79.3	-56772	--
金属制品业	51142	15.0	3356	636.0
通用设备制造业	8093	-23.0	3015	488.9
专用设备制造业	2487	96.5	-116	--
电气机械和器材制造业	17446	-10.1	686	76.8
计算机、通信和其他电子设备制造业	4884	11.1	309	-13.9
废弃资源综合利用业	1884	-27.3	89	394.4
电力、热力生产和供应业	179647	-16.1	9327	-16.8
燃气生产和供应业	107255	-2.9	2631	-49.6
水的生产和供应业	3118	11.4	1048	27.4

规模以上固定资产投资完成情况

指标名称	增速 (%)
500 万元以上固定资产投资	8.0
一、按产业分	
第一产业	-52.2
第二产业	-11.2
第三产业	18.4
二、500 万元以上建设项目	
在库项目（个）	96
本年完成投资	7.6
三、房地产项目	
房地产项目（个）	23
本年完成投资	8.9
商品房销售面积	4.4

贸易情况

指标名称	总量 (亿元)	增速 (%)
一、限额以上单位消费品零售额	8.1	7.5
二、限额以上单位分行业销售额（营业额）		
批发业	85.1	6.9
零售业	7.1	7.8
住宿业	0.4	17.7
餐饮业	1.0	11.4

财政收支情况

指标名称	当月完成	累计完成	增速(%)
一、一般公共预算收入(万元)	12624	100096	11.3
1.税收收入	11819	79945	7.8
其中：增值税	6739	40222	16.2
企业所得税	1959	8784	-16.7
个人所得税	282	2409	196.7
城建税	568	3343	-3.7
房产税	7	1964	18.6
2.非税收入	805	20151	27.5
其中：专项收入	495	3224	-6.6
行政事业性收费	309	4236	67.6
二、财政总支出(万元)	39013	245578	2.6
其中：一般公共服务支出	5794	30487	50.8
教育支出	13637	74826	25.8
社会保障和就业支出	8672	68219	15.5

税务部门收入情况

指标名称	累计总量(万元)	增速(%)
税收收入合计	127691	6.7
国内增值税	68691	4.7
国内消费税	80	338.6
企业所得税	21960	4.6
个人所得税	6159	191.0
资源税	1452	74.7
城镇土地使用税	2809	-4.8
城市维护建设税	3344	-3.7
印花税	2433	105.5
土地增值税	4842	-20.2
房产税	1964	18.6
车船税	2073	6.5
车辆购置税	2269	-20.4
耕地占用税	744	-62.6
契税	8077	17.3
环境保护税	789	-24.3

金融机构本外币存贷款情况

指标名称	本月末 余额	比上月末增减额	比年初 增减额
一、各项存款（万元）	7624591	38793	804972
（一）境内存款	7623875	38812	805114
1. 住户存款	5825241	38466	447561
（1）活期存款	1058029	26938	-33474
（2）定期及其他存款	4767212	11527	481035
2. 非金融企业存款	1400194	-31977	328193
（1）活期存款	679862	24638	224881
（2）定期及其他存款	720332	-56616	103312
3. 广义政府存款	398437	32324	29363
4. 非银行业金融机构存款	3	0	-2
（二）境外存款	716	-20	-142
二、各项贷款（万元）	4903222	9716	370831
1. 住户存款	2147592	8880	89631
（1）短期贷款	972012	3242	97684
（2）中长期贷款	1175580	5638	-8053
2. 非金融企业及机关团体贷款	2755630	836	281200
（1）短期贷款	1117434	-21873	77174
（2）中长期贷款	1128469	26314	170707
（3）票据融资	509726	-3605	33319

5 月份 PPI 继续下降^[1] 工业生产继续恢复^[2]

今年以来，PPI 同比下降，工业企业利润也出现了一定下滑，但工业生产总体保持稳定。

5 月份，国际大宗商品价格整体下行，国内外工业品市场需求总体偏弱，加之上年同期对比基数较高，PPI 环比、同比均继续下降。从环比看，PPI 下降 0.9%，降幅比上月扩大 0.4 个百分点。从同比看，PPI 下降 4.6%，降幅比上月扩大 1.0 个百分点。

5 月份，工业生产克服市场需求偏弱，价格下降等不利因素影响，总体上延续恢复态势。规上工业增加值同比增长 3.5%，比上月有所回落，主要是上年同期基数抬升的影响，剔除基数因素，工业生产基本平稳。主要有以下几个特点：

一是工业生产边际加快。从两年平均增速看，5 月份规模以上工业增加值两年平均增长 2.1%，比上月加快 0.8 个百分点。从环比增速看，5 月份规模以上工业环比增长 0.63%，上月为环比下降。**二是**装备制造业支撑明显。5 月份，装备制造业增加值同比增长 8%，明显快于全部规模以上工业增速，对规模以上工业增长贡献率超过七成。其中，汽车制造业、电气机械和器材制造业增加值分别增长 23.8% 和 15.4%。**三是**大中型企业增长较快。5 月份，规模以上大型和中型企业增加值分别增长 3.6% 和 6%，快于全部规模以上工业增速。大中型企业总体稳定，对工业稳定起到了重要作用。**四是**工业高端化、智能化和绿色化发展趋势明显。1-5 月份，规模以上航空航天器及设备制造业增加值同比增长 25.9%，智能车载设备制造业增加值增长 33%；新能源汽车和太阳能电池产量分别增长 37% 和 53.6%。

从下阶段看，工业生产仍然面临一定压力。主要是世界经济低迷，工业出口受阻；国内需求不足，工业品价格下降，部分工业行业生产低迷；企业经营困难较多，小微企业压力较大。当前市场压力较大，我国传统工业改造升级和新兴产业壮大都需要一定时间，企业调整转型仍较为艰难，但总的来看，未来趋势发展向好。随着创新驱动战略深入实施，产业升级扎实推进，新动能较快成长，对工业生产支撑不断增强。尤其是我国高度重视制造业发展，深入实施制造强国战略，各项促进制造业发展政策措施逐步显效，将有利于工业持续健康发展。

^[1] 国家统计局城市司首席统计师董莉娟解读 2023 年 5 月份 CPI 和 PPI 数据

^[2] 国家统计局新闻发言人就 2023 年 5 月份国民经济运行情况答记者问

主要统计指标解释

地区生产总值（GDP） 指按市场价格计算的一个地区所有常住单位在一定时期内生产活动的最终成果。分为现价和不变价。

现价（当年价格） 报告期当年的市场价格。现价计算的增长速度即名义增长速度，价值量变动由实物量变化和价格变化共同引起。

不变价（固定价格） 用某一时期同类产品的平均价格作为固定价格来计算各个时期的产品价值。不变价计算的增长速度即实际增长速度，价值量变动只由实物量变化引起，消除各时期价格变化的影响，保证前后时期指标之间可比性。不变价核算每五年更换一次基期。2023年不变价增加值核算以2020年为基期年份。

居民可支配收入 是居民能够自由支配的收入，使居民可用于最终消费支出和储蓄的总和。按照收入来源包括工资性收入、经营净收入、财产净收入和转移净收入。**居民人均可支配收入** 居民可支配收入除以常住人口数后得到的平均数。

“四上”企业 是现阶段我国统计工作实践中对达到一定规模、资质或限额的法人单位的一种习惯称谓。分行业及确定以上法人单位的标准：

报表类别	行业名称	申报入库时年营业收入达到标准（万元）
规模以上工业	—	2000
有资质的建筑业	—	有总承包、专业承包资质的建筑业法人单位
限额以上批发和零售业	批发业	2000
	零售业	500
限额以上住宿和餐饮业	—	200
房地产开发经营业	—	有开发经营活动的全部房地产开发经营业法人单位
规模以上服务业	交通运输、仓储和邮政业	2000
	信息传输、软件和信息技术服务业	
	水利、环境和公共设施管理业	
	卫生	
	租赁和商务服务业	1000
	科学研究和技术服务业	
	教育	
	物业管理、房地产中介服务、房地产租赁经营和其他房地产业	500
居民服务、修理和其他服务业		
文化、体育和娱乐业		
社会工作		

规模以上工业总产值 指年主营业务收入在 2000 万元及以上的工业法人单位,在报告期内生产的以货币形式表现的工业最终产品和提供工业劳务活动的总价值量。包括三部分:生产的成品价值、对外加工费收入、自制半成品在制品期末期初差额价值。工业总产值不含增值税。

规模以上工业增加值 指年主营业务收入在 2000 万元及以上的工业法人单位,以货币形式表现的当期工业生产活动的最终成果,是企业生产过程中新增加的价值,即工业增加值=工业总产值-中间投入。实际操作中规模以上工业增加值由各调查单位上报的工业总产值乘上增加值率得到。

固定资产投资 指以货币形式表现的在一定时期内建造和购置固定资产的价值量以及与此有关的费用总称。通常用本年完成投资来表示当年的固定资产投资,包括实际完成的建筑安装工程价值,设备、工具、器具的购置费,以及实际发生的其他费用。

建安投资 通俗理解为一个工程在建造过程中通过“兴工动料”发生的投资,是反应实体工程量的指标。具体包括建筑工程投资和安装工程投资两方面。**建筑工程投资** 指各种房屋、建筑物的建设工程。这部分投资额必须兴工动料,通过施工活动才能实现的部分。**安装工程投资** 指各种设备、装置的安装工程。在安装工程中,不包括被安装设备本身价值。

社会消费品零售总额 是指企业(单位、个体户)通过交易直接售给个人、社会集团非生产、非经营用的实物商品金额,以及提供餐饮服务所取得的收入金额。具体构成如图:

